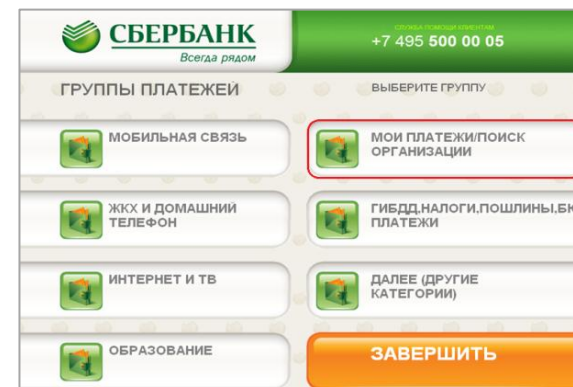
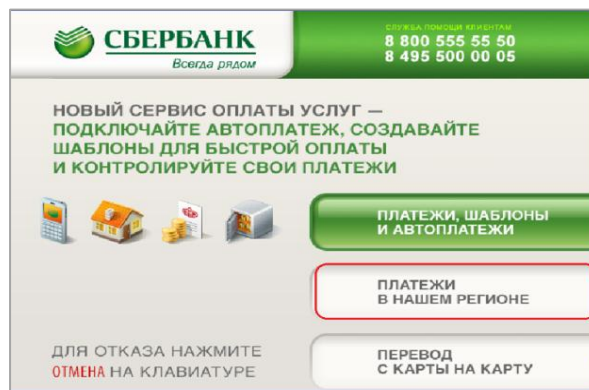



Инструкция оплаты услуг ООО «ГазпромМежрегионгаз» банковской картой в устройствах самообслуживания.

1) В главном меню выберите **Платежи и переводы**.

2) **Платежи в нашем регионе**.

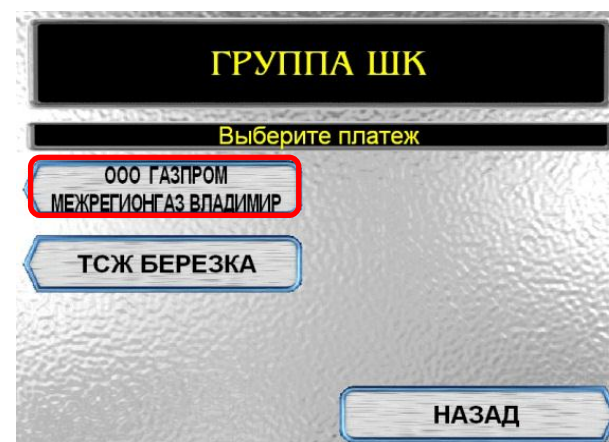
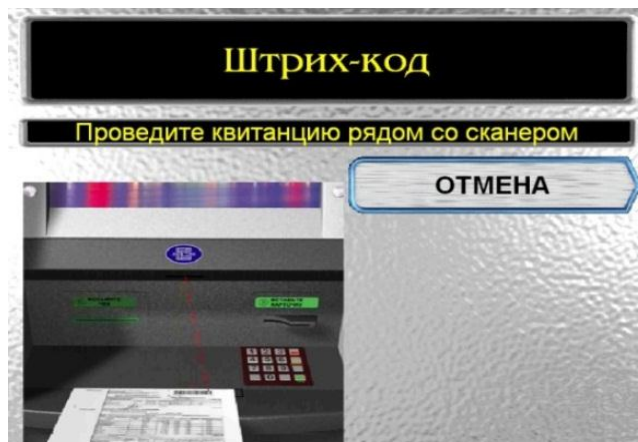
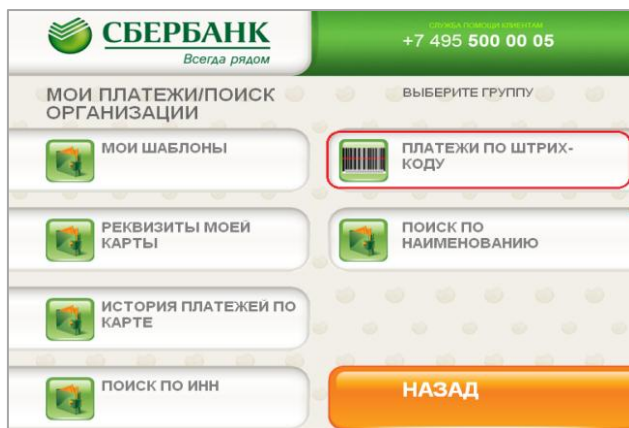
3) **Мои платежи/поиск организации**



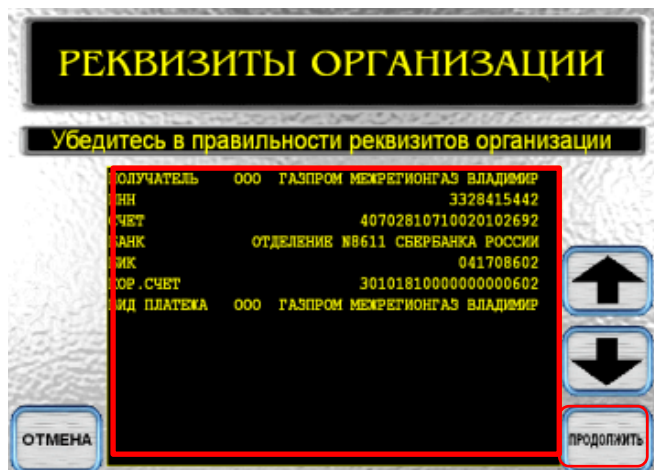
4) Выберите **Платежи по штрих-коду**.

5) Поднесите штрих-код квитанции к сканеру.

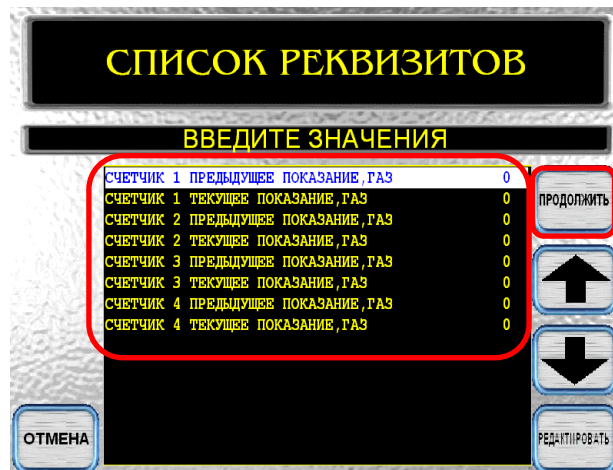
6) Выберите ООО «Газпром межрегионгаз Владимир».



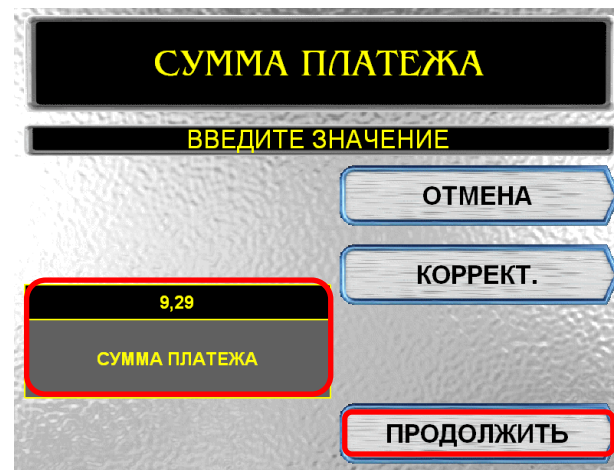
7) Сверьте реквизиты.
Нажмите **Продолжить**.



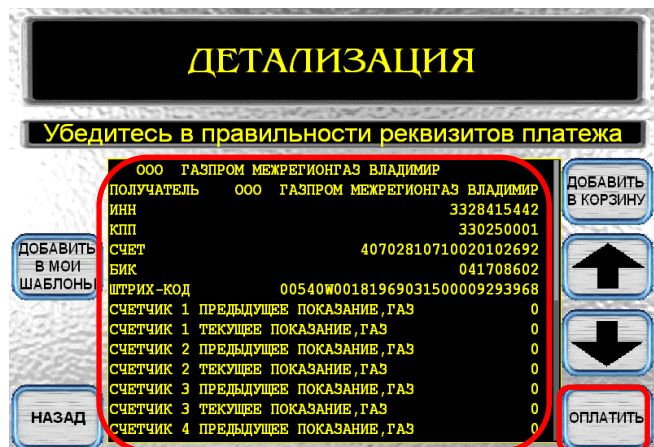
8) Внести показания приборов учета (если они включены в квитанцию), нажмите **Продолжить**.



9) Введите сумму платежа и нажмите **Продолжить**.



10) Убедитесь в правильности реквизитов платежа, при необходимости используйте стрелки **Вверх/Вниз**. Если реквизиты платежа верны, нажмите **Оплатить**.



*Изображения на экранах некоторых устройств самообслуживания могут отличаться от приведенных в настоящем Руководстве примеров. Внимательно следите за информацией, появляющейся на экране устройства. Не все устройства самообслуживания предоставляют возможность выполнить весь перечень операций, изложенных в Руководстве.